

广东省药品监管 统计年度报告

(2020 年)

广东省药品监督管理局办公室

2021 年 2 月

说 明

《广东省药品监管统计年度报告》（2020年），数据来源于《药品监管统计报表制度》统计报表（省局各相关业务处室和各地级市报送的统计报表数据）和国家药品监管局《药品监管统计年度报告》。数据报告期为2020年1月1日至2020年12月31日。

报告对药品监管单位基本情况，药品、医疗器械、化妆品的相关行政受理、审批、监管等情况进行了汇总分析，对外公开参考。

目 录

第一部分 药品监督管理情况	7
一、 药品行政受理情况.....	7
二、 药品注册审批情况.....	7
三、 药品生产企业许可情况.....	7
四、 药品经营企业许可情况.....	8
五、 药品日常监管情况.....	9
六、 地方药品抽验情况.....	11
七、 药品案件查处情况.....	11
八、 药品包装材料案件查处情况.....	13
九、 互联网药品服务机构审批情况.....	13
十、 麻醉药品、精神药品生产经营情况.....	13
第二部分 医疗器械监督管理情况	14
一、 医疗器械注册情况.....	14
二、 医疗器械生产企业情况.....	14
三、 医疗器械经营企业情况.....	15
四、 医疗器械日常监管情况.....	15
五、 地方医疗器械抽验情况.....	17
六、 医疗器械案件查处情况.....	18
第三部分 化妆品监督管理情况	20
一、 化妆品生产企业生产许可情况.....	20
二、 化妆品日常监管情况.....	20

三、 化妆品案件查处情况.....	21
第四部分 其他.....	22
一、 科研情况.....	22
二、 执业药师继续教育情况.....	22
三、 行政复议和行政诉讼情况.....	22
附表 1 广东省药品再注册申请的审批情况（国产）	25
附表 2 广东省药品补充申请的审批情况.....	25
附表 3 广东省药品生产企业许可证情况.....	25
附表 4 广东省药品生产企业许可证情况.....	25
附表 5 广东省药品经营企业情况.....	26
附表 6 广东省各地市药品经营企业情况.....	26
附表 7 广东省药品生产企业日常监管情况.....	27
附表 8 广东省各地市药品生产企业日常监管情况.....	27
附表 9 广东省药品经营企业日常监管情况.....	28
附表 10 广东省各地市药品经营企业日常监管情况.....	28
附表 11 广东省地方药品抽验情况.....	29
附表 12 广东省各地市地方药品抽验情况.....	29
附表 13 广东省查处药品、药品包装材料案件情况.....	30
附表 14 广东省各地市查处药品案件情况.....	32
附表 15 广东省互联网药品服务机构审批情况.....	32
附表 16 广东省麻醉药品、精神药品和药品类易制毒化学品生产定点情况.....	33

附表 17	广东省麻醉药品、精神药品类易制毒化学品经营定点情况.....	33
附表 18	广东省医疗器械注册情况.....	34
附表 19	广东省医疗器械生产企业许可、备案情况.....	34
附表 20	广东省各地市一类医疗器械生产企业备案情况.....	35
附表 21	广东省医疗器械经营企业情况.....	36
附表 22	广东省各地市医疗器械经营企业情况.....	37
附表 23	广东省医疗器械生产企业日常监督情况.....	38
附表 24	广东省各地市医疗器械生产企业日常监督情况.....	39
附表 25	广东省医疗器械经营、使用日常监督情况.....	40
附表 26	广东省各地市医疗器械经营、使用日常监督情况....	41
附表 27	广东省地方医疗器械抽检情况.....	42
附表 28	广东省各地市地方医疗器械抽检情况.....	42
附表 29	广东省查处医疗器械案件情况.....	43
附表 30	广东省各地市查处医疗器械案件情况.....	44
附表 31	广东省化妆品生产企业生产许可情况.....	45
附表 32	广东省化妆品生产企业日常监督情况.....	45
附表 33	广东省各地市化妆品生产企业日常监督情况.....	46
附表 34	广东省查处违法化妆品案件情况.....	47
附表 35	广东省各地市查处化妆品案件情况.....	48
附表 36	广东省科研情况.....	49
附表 37	广东省级及事业单位药品监管科研主要指标情况....	50

附表 38	广东省药品监管行政复议案件情况.....	51
附表 39	广东省各地市药品监管行政复议案件主要指标情况	52
附表 40	广东省药品监管行政诉讼案件情况.....	53
附表 41	广东省各地市药品监管行政诉讼案件主要指标情况	54

第一部分 药品监督管理情况

一、药品行政受理情况

2020 年度省局共受理药品补充审批申请 235 件，药品补充备案申请 1332 件，再注册申请 5930 件。

二、药品注册审批情况

（一）药品再注册申请的审批情况

2020 年度省局共批准国产药品再注册申请 6772 件。详见附表 1。

（二）药品补充申请的审批情况

2020 年度省局共批准药品补充申请 53 件，完成备案 988 件，未批准备案 42 件。详见附表 2。

（三）进口药材审批情况

2020 年度省局共批准进口药材申请 1 件；非首次申请进口药材 120 件，未批准 20 件。详见附表 3。

三、药品生产企业许可情况

2020 年度全省实有药品生产企业许可证 586 个，其中生产原料药和制剂的企业 326 家，特殊药品生产企业数量 7 家，详见附表 4。2020 年度广东省药品生产企业许可数量在 2013-2020 年期间保持相对稳定基础上，同比上一年度增加 2.6%。



图 1-1 2013-2020 年度药品生产企业数量变化趋势 单位：家，件

四、药品经营企业许可情况

2020 年度全省共有《药品经营许可证》持证企业 55610 家。其中以零售单体药店为主，共计 31848 家，占比 57.3%，批发企业 1483 家，占比 2.7%，零售连锁企业和门店共计 22279 家，占比 40.1%。详见附表 5。



图 1-2 2013-2020 年药品经营企业情况 单位：家

截至 2020 年 12 月底，全省零售连锁企业门店和零售单体店数 53672 家，占全省的 96.5%，从各区域上看，零售连锁企业门店数与单体店数之和前 5 位的地市为：东莞、广州、深圳、佛山、惠州，五个地市总和占全省的 53%，详见附表 6。

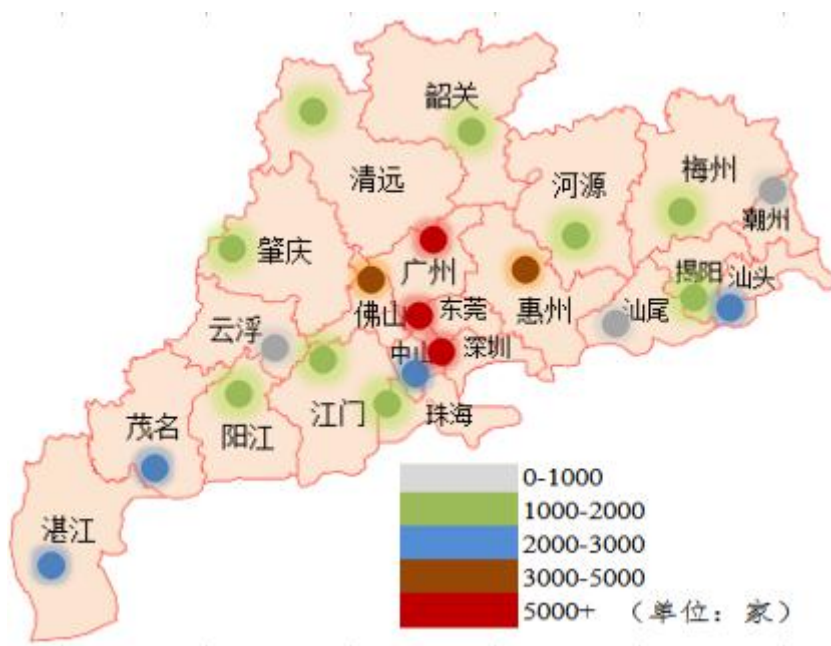


图 1-3 药品经营企业门店各区域分布情况

五、药品日常监管情况

（一）药品生产企业日常监管情况

2020 年度各级监管机构共检查药品生产企业 2169 家次，发现违法的生产企业 5 家次，发现违规的企业 284 家次，完成整改的生产企业 339 家次。详见附表 7。

从各区域上看，2020 年度各级监管机构共检查药品生产企业 2169 家次，其中检查次数靠前的地市为广州、深圳、惠州，三个地市检查次数共计 1057 家次，占全省的 48.7%；发现违法的生产企业全省仅 5 家次，分别发生在广州、佛山、揭阳（3）。发现违规的企业 284 家次，发现违规数靠前的地市为广州、中山、东莞，三个地市发现违法违规数共计 161 家次，占全省的 56.7%；完成整改主体数 339 家次，其中完成整改主体数靠前的地市为省局、中山、东莞，三个单位完成整改主体数共计 150 家次，占全省的 44.2%，具体详见附表 8。




图 1-4 全省各地市药品生产企业日常监管情况

（二）药品经营企业日常监管情况

2020 年度各级监管机构共检查批发企业 7088 家次，发现违

法违规的批发企业 1394 家次，完成整改 1460 家次。各级监管机构共检查零售企业 249767 家次，发现违法违规的零售企业 6695 家次，完成整改 6560 家次。详见附表 9。



图 1-5 2020 年全省药品生产经营环节日常监管情况

从各区域上看，2020 年度各级监管机构共检查药品经营企业 256855 家次，其中检查企业次数靠前的地市为深圳、广州、东莞，三个地市检查次数共计 111621 家次，占全省的 43.5%；发现违法违规企业 8089 家次，其中发现违法违规数靠前的地市为广州、佛山、中山，三个地市发现违法违规数共计 3158 家次，占全省的 39%；完成整改企业 8020 家次，其中完成整改企业数靠前的地市为广州、佛山、中山，三个地市完成整改企业数共计 3129 家次，占全省的 39%，具体详见附表 10。

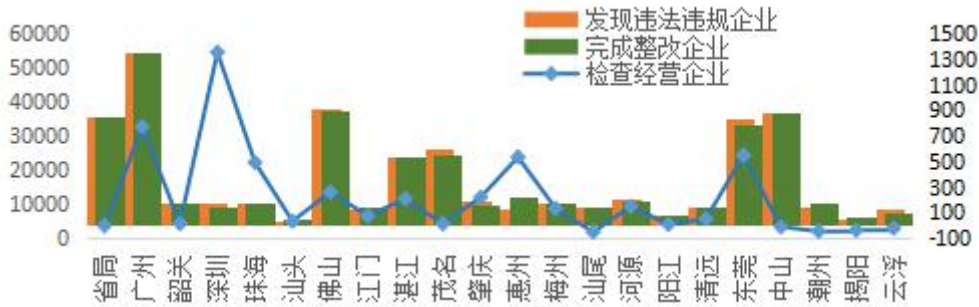


图 1-6 2020 年全省各地市药品经营企业日常监管情况

五、地方药品抽验情况

2020 年度全省共抽验主体数有 7894 家，检验药品 21858 批次，不合格 160 批次，不合格率 0.73%。详见附表 11。从各区域看，2020 年度各级监管机构抽验主体数 7894 家，其中抽验数靠前的地市为潮州、广州、东莞，三个地市抽验主体数共计 2326 家，占全省的 29.47%；抽验药品 21858 批次，其中抽验批次数靠前的地市为广州、深圳、佛山，三个地市抽验批次数共计 7024 家次，占全省的 32.13%；不合格 160 批次，其中不合格率靠前的地市为广州、佛山、梅州，具体详见附表 12。

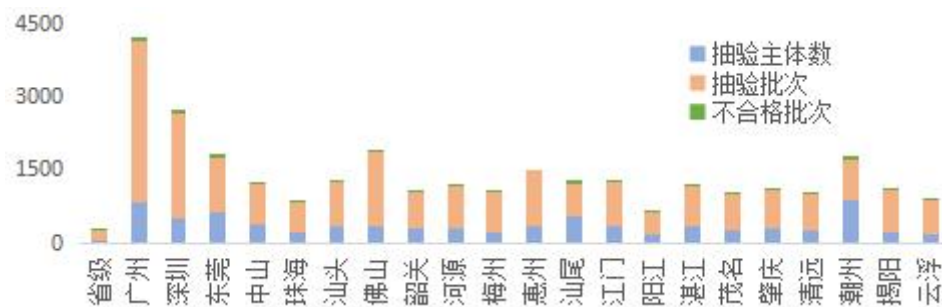


图 1-7 2020 年度全省各级地方药品抽验情况

六、药品案件查处情况

2020 年度共查处药品案件 3331 件，与上年相比下降了 19.8%。查处药品案件货值 28530.15 万元，与上年相比上升了 1602.5%。详见附表 13、14。



图 1-8 2014-2020 年药品案件数及货值比较（备注：14-18 年均为非自然年度数据）

从货值划分来看，以货值 10 万元以下为主，占药品案件总数的 99.16%。货值 10-20 万元的案件共有 13 件，货值 20-50 万元的案件共有 5 件，货值 50-1000 万元的案件共有 8 件，分布于省局、韶关（2）、深圳、茂名（2）、清远、中山；货值 1000 万元-1 亿元的案件有 1 件，发生在揭阳；货值 1 亿元以上的案件 1 件，发生在省局。

2020 年度案件主要来源于日常监管和专项检查，占药品案件总数的 78.1%，其次来源于监督抽检的案件占药品案件总数的 9.2%。

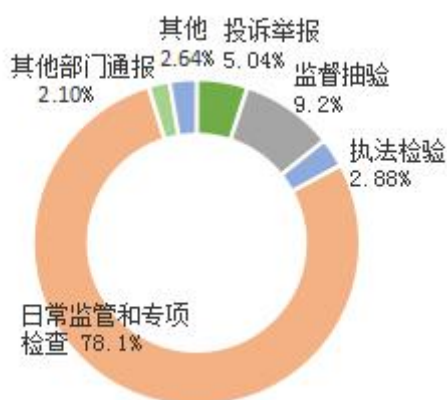


图 1-9 药品案件来源情况

药品案件的违法主体以经营企业为主，占到药品案件总数的 87.6%，医疗机构占药品案件总数的 4.1%。全年捣毁制假售假窝点 5 个，责令停产停业 27 户，吊销经营许可证 11 件，移送司法机关案件 27 件。

近年来，查处药品案件主要违法主体均集中在经营企业，据统计数据显示，2020 年度主要违法主体中经营企业数占违法

主体总数的 87.6%。



图 1-10 2016 年-2020 年查处药品案件主要违法主体情况

七、药品包装材料案件查处情况

2020 年度共查处药品包装材料案件 3 件，与上年相比，下降了 25%；涉及药包材案件货值金额 17.41 万元，与上年相比，上升了 544.8%。详见附表 13。

八、互联网药品服务机构审批情况

2020 年审批互联网药品服务机构期实有 3550 件，详见附表 15。

九、麻醉药品、精神药品生产经营情况

2020 年度全省精神药品制剂定点生产企业共 8 家，其中第一类定点生产企业数量 1 家，第二类定点生产企业 7 家。麻醉药品、精神药品定点生产企业数量 8 家，药品类易制毒化学品定点生产企业数量 3 家。麻醉药品和第一类精神药品定点经营企业数量 39 家，第二类精神药品定点经营企业数量 243 家，其中全省 10 家药品零售连锁企业门店，药品类易制毒化学品原料药定点经营企业数量 1 家，详见附表 16、附表 17。

第二部分 医疗器械监督管理情况

一、医疗器械注册情况

2020年度全省共批准二类医疗器械首次注册/备案2138件，延续注册1640件，许可事项变更667件。截至2020年12月底，全省共有境内一类医疗器械备案15215件，二类医疗器械注册证9692件。详见附表18。

2013-2020年期间，医疗器械品种数量往向上增长趋势，国产二类医疗器械品种数量较上年增长23.58%，一类医疗器械品种数量较上一年增长456.82%。



图 2-1 2013-2020 年国产一、二类医疗器械数量变化趋势 单位：件

二、医疗器械生产企业情况

2020年度全省实有医疗器械生产企业4368家，同比增加35.02%，一类2737家，其中一类企业数靠前的地市为广州、深圳、佛山，三个地市的总数为2031家，占全省的74.2%，详见附表20；二类2260家，三类226家。

医疗器械生产企业中，仅无菌275家，仅植入性25家，无菌/植入性297家，体外诊断试剂（IVD）177家，定制式义齿347家，重点监管企业总数167家。详见附表19。

三、医疗器械经营企业情况

截止到 2020 年 12 月 31 日，全省共有提供医疗器械网络交易服务第三方平台服务的企业 83 家。

2020 年度全省共有二、三类医疗器械经营企业 147396 家，其中，仅经营二类医疗器械产品的企业 128319 家，仅经营三类医疗器械产品的企业 5007 家，同时从事第二、三类医疗器械经营的企业 14070 家。详见附表 21。

从各区域上看，截至 2020 年 12 月底，全省二、三类医疗器械经营企业总数为 147396 家，其中总数靠前的地市为深圳（69533 家）、广州（23169 家）、东莞（11189 家），三个地市企业数共计 103891 家，占全省总数的 70.48%，详见附表 22。

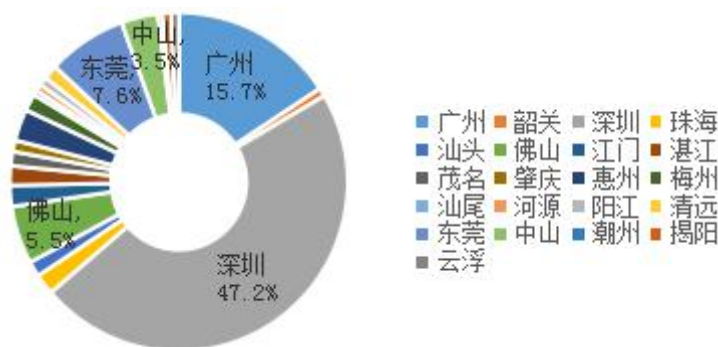


图 2-2 2020 年度全省各市二、三类医疗器械经营企业数占比情况

四、医疗器械日常监管情况

（一）医疗器械生产企业日常监管情况

2020 年度各级监管机构共检查医疗器械生产企业 13123 家次，检查国家重点监管企业 326 家次。全面检查高风险企业中

含无菌医疗器械生产企业 1496 家次，检查含植入性医疗器械生产企业 125 家次，第三类医疗器械的生产企业 489 家，详见附表 23。

从各区域上看，截至 2020 年 12 月底，全省各级监管机构共检查医疗器械生产企业 13123 家次，其中检查企业家次靠前的地市为东莞、广州、佛山，三个地市的检查数共计 7835 家次，占全省的 59.7%；发现违法违规的生产企业共计 303 家次，占检查总家次的 2.3%，其中违法违规企业数靠前的地市为中山和广州，两个地市发现违法违规企业为 224 家次，占全省发现违法违规总家次的 73.9%，详见附表 24；

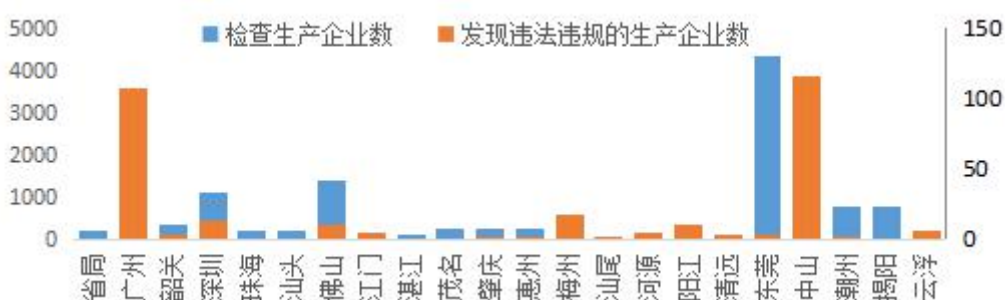


图 2-3 2020 年全省各级医疗器械生产企业日常监管情况

（二）医疗器械经营企业日常监管情况

2020 年度各级监管机构共检查医疗器械经营企业 128979 家次，发现存在违规行为的企业 2096 家次，完成整改 2374 家次；各级监管机构共检查使用单位 23723 家次，发现存在违规行为的单位 910 家次，完成整改 927 家次。全年度立案查处的企业或单位 511 家次。详见附表 25。

从各区域上看，截至 2020 年 12 月底，全省各级监管机构共检查医疗器械经营、使用单位 153270 家次，其中检查数量靠前的地市为广州、惠州、肇庆，三个地市的检查数共计 65451 家次，占全省的 42.7%；发现违法违规的主体数共计 3012 家次，占检查总家次的 2%，其中违法违规企业数靠前的地市为广州、湛江、佛山，三个地市发现违法违规主体数为 1226 家次，占全省发现违法违规总家次的 40.7%，详见附件 26；

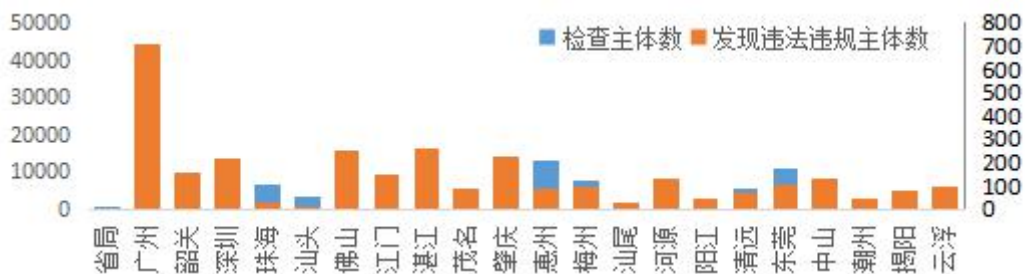


图 2-4 2020 年全省各级医疗器械生产企业日常监管情况

五、地方医疗器械抽验情况

2020 年度全省共抽验医疗器械 4282 批次，不合格 727 批次，不合格率 16.98%。详见附件 27。

从各区域上看，2020 年各级监管机构抽验主体数 2951 家，其中抽验企业数靠前的为省级、广州、深圳，三个单位抽验主体数共计 2303 家，占全省的 78.04%；抽验器械 4282 批次，其中抽验批次数靠前的为省级、深圳、广州，三个单位抽验批次数共计 3474 家次，占全省的 81.13%；不合格 727 批次，其中不合格率靠前的地市为省级、深圳和广州，具体详见附件 28。



图 2-5 2020 年度全省各级地方医疗器械抽验情况

六、医疗器械案件查处情况

2020 年度查处医疗器械案件 1456 件，比上年增长 168.7%，货值 3380.87 万元，比上年年增长 256.8%。详情见附表 29，各地市详情见附表 30。



图 2-6 2013-2020 年医疗器械案件数及涉及物品总值比较

（备注：13-18 年均为非自然年度数据）

从案值划分来看，仍以案值 5 万元以下的案件为主，占医疗器械案件总数的 95.3%。案值 5-20 万元的案件共有 41 件；案值 20-50 万元的案件共有 13 件；案值 50-1000 万元的案件共有 14 件，分别发生在广州（2）、深圳（2）、珠海、汕头、佛山、梅州、东莞（4）、云浮（2）。全年度没有货值金额 1000 万元以上的案件。

2020 年度医疗器械案件的主要来源是日常监管和专项检查，占 46.57%。从违法主体来看，违法主体为经营企业的案件

占 56.04%，居第一位；其次是违法主体为生产企业的案件占 18%。取缔无证经营 17 户，捣毁制假售假窝点 3 个，责令停产停业 6 户，移送司法机关案件 56 件。

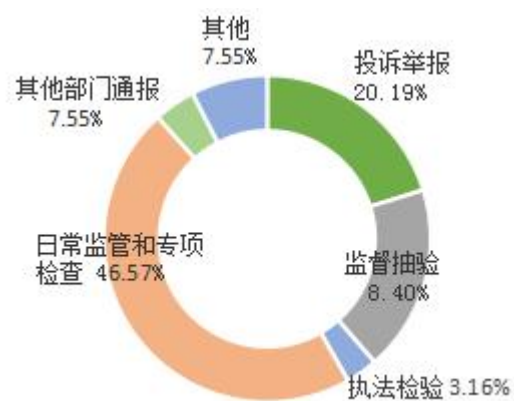


图 2-7 医疗器械案件来源情况

第三部分 化妆品监督管理情况

一、化妆品生产企业生产许可情况

截至 2020 年 12 月底，共有化妆品生产企业总数 2967 家，比去年增长 9.08%。详见附表 31。

二、化妆品日常监管情况

2020 年度全省共对化妆品生产企业进行 3484 家次检查，出动检查人员有 7607 人次，抽验化妆品 1348 批次。检查中发现，不合格化妆品 32 批次，完成整改的企业 567 家，飞行检查化妆品生产企业 526 次。详见附表 32；

从各区域上看，广州区域化妆品生产企业日常监督量占全省的绝大部分，全年共进行 1785 家次检查，占全省的 51.23%，出动检查人数 3432 人次，占全省的 45.17%，抽验化妆品 778 批次，占全省的 57.72%，完成整改的企业 259 家，占全省的 45.68%。各地市的日常检查情况见如下 3-1 表，详见附表 33。




图 3-1 全省各地市化妆品生产企业日常监督情况

三、化妆品案件查处情况

2020 年度共查处化妆品案件 2665 件，货值 10304.94 万元，罚款 1662.17 万元，捣毁制假售假窝点 6 个，责令停产停业 26 户，移送司法机关 20 件。主要违法主体是化妆品经营企业共 1726 家，占主要违法主体的 64.77%。案值 1000 万元-1 亿元的案件 3 件，分布在广州、潮州（2），本年度没有发生 1 亿元以上的化妆品案件。详见附表 34、35。

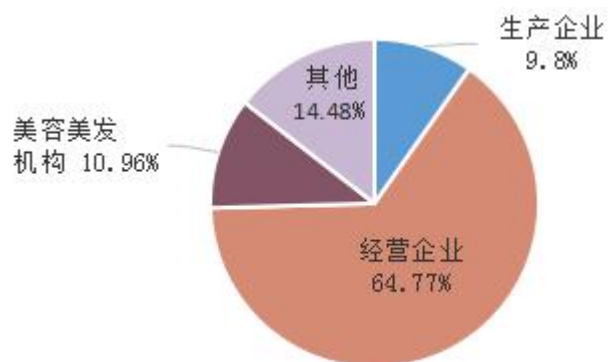


图 3-2 全省各类化妆品主要违法主体占比情况

第四部分 其他

一、科研情况

2020 年度省局及直属单位药品监管系统科技经费总计 3540.4 万元，科技项目经费 978.6 万元，其中软课题 33.4 万元。科技项目总计 141 项，其中软课题 10 项。详见附表 36。

2020 年广东省药检所科技项目经费总计 619.6 万元，占药品监管系统科技总经费的 63.3%。详见附表 37。

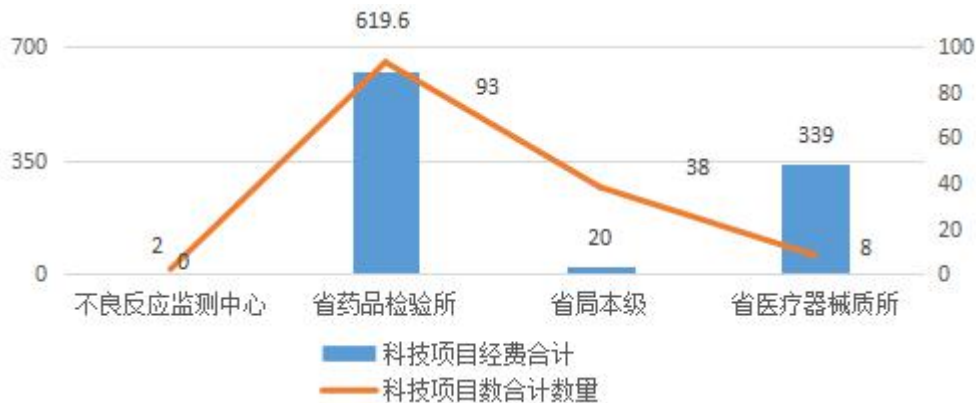


图 4-1 2020 年广东省级及事业单位药品监管科研主要指标情况 单位：万元、项

二、执业药师继续教育情况

2020 年度全省共计 43556 名执业药师参加继续教育。

三、行政复议和行政诉讼情况

（一）药品监督管理行政复议案件情况

2020 年度全省共接到行政复议申请 199 件，全年受理行政复议案件 186 件，其中：受理对下级机关进行的复议 98 件；受理被同级政府审理的复议 88 件。受理的复议案件中，各类别复议所占比例如图：

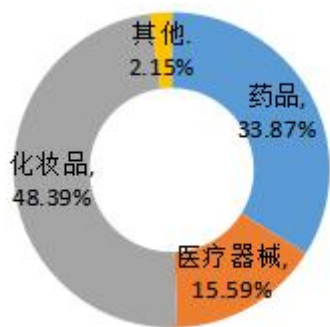


图 4-2 受理各类行政复议所占比例情况

从区域上看，2020 年度全年受理行政复议案件 186 件，受理行政复议案件数量排前 5 的是广州(33.33%)、深圳(18.28%)、省局本级(15.05%)、东莞(9.14%)、珠海(5.91%)，五个单位总量受理占全省的 81.72%，具体详见附件 39。

在复议案件中，因申请人撤回终止审理 36 件。2020 年度全省共对 138 件案件作出复议决定。其中，对下级机关作出复议决定 71 件，被同级政府审理的复议作出决定 67 件。详见附件 38。复议决定情况如下图：

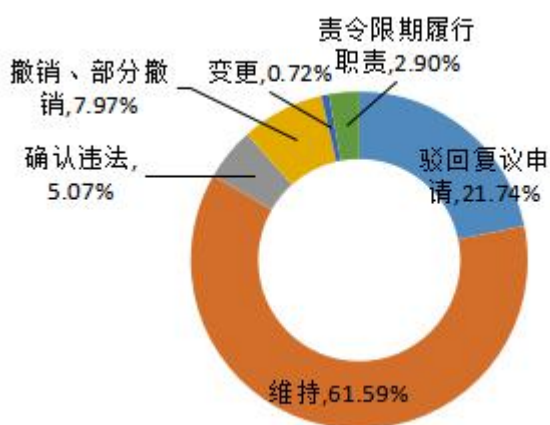


图 4-3 行政复议决定情况

（二）药品监督管理行政诉讼案件情况

2020 年度法院共受理药品监管行政诉讼案件 35 件，受理的诉讼案件中，本年度的行政诉讼案件均属于药品、医疗器械和化妆品，没有列入其他分类的案件。从判决结果看，一审判决 23 件，其中：驳回诉讼请求 20 件，撤销、部分撤销 2 件，责令履行职责 1 件；二审判决 17 件，其中维持原判 12 件，改判 5 件。

从区域上看，2020 年度全年法院受理行政诉讼案件 35 件，受理数量前 3 位的依次为广州（48.57%）、省级（17.14%）、深圳（11.43%），三个单位总量受理占全省的 77.14%，具体详见附表 40、41。

附表 1 广东省药品再注册申请的审批情况（国产）

2020 年

区域	中药天然药物	化学药品	生物制品	合计
广东	2574	4099	99	6772

附表 2 广东省药品补充申请的审批情况

2020 年

类别	省局审批事项		省局备案事项	
	批准	未批准	批准	未批准
中药天然药物	19	0	422	20
化学药品	30	0	560	22
生物制品	4	0	6	0
合计	53	0	988	42

附表 3 广东省药品生产企业许可证情况

2020 年

项目	首次申请		非首次申请		补充申请	
	批准	未批准	批准	未批准	批准	未批准
进口药材	1	0	120	20	0	0

附表 4 广东省药品生产企业许可证情况

2020 年

项目	本期末实有
药品生产许可证数量	586
原材料和制剂生产企业数量	326
特殊药品生产企业数量	7

注：数据来源于药品生产和监管信息直报系统药品生产许可证管理模块。药品生产许可证数量按有效期内的许可证数量统计。许可证数量为 2020 年 7 月 1 日前按原分类码发证数量及 2020 年 7 月 1 日后按新分类码发证数量之和，原材料和制剂生产企业数量不包含按药品管理的体外诊断试剂及医用气体。

附表5 广东省药品经营企业情况

2020年

项目	药品经营企业					
	小计	批发		零售连锁		零售
		法人	非法人	企业数量	门店数量	
期末实有企业数量	55610	1475	8	455	21824	31848
其中：生物制品	1185	852	3	330	--	--
其中：专营药品类体外诊断试剂	47	47	0	0	--	--
其中：专营中药材、中药饮片	6	6	0	0	--	--

附表6 广东省各地市药品经营企业情况

2020年

单位：家

单位	零售连锁门店数	零售	合计
广州	3518	3233	6751
韶关	532	531	1063
深圳	4782	1696	6478
珠海	540	659	1199
汕头	683	1595	2278
佛山	1616	2622	4238
江门	789	917	1706
湛江	780	2144	2924
茂名	561	1667	2228
肇庆	500	826	1326
惠州	1291	2273	3564
梅州	505	1194	1699
汕尾	288	473	761
河源	398	1003	1401
阳江	295	892	1187
清远	605	837	1442
东莞	2411	5026	7437
中山	819	2041	2860
潮州	182	799	981
揭阳	445	790	1235
云浮	284	630	914
合计	21824	31848	53672

附表7 广东省药品生产企业日常监管情况

2020年

指标名称	计量单位	数量
检查生产企业家次	家次	2169
其中：疫苗生产企业	家次	21
麻药、精神药品、易制毒化学品生产企业	家次	72
含血液制品、注射剂等高风险品种的生产企业	家次	269
出动检查人次	人次	5429
发现违法的生产企业	家次	5
发现违规的生产企业	家次	284
完成整改的生产企业	家次	339
立案查处的生产企业	家次	1

附表8 广东省各地市药品生产企业日常监管情况

2020年

单位	检查生产企业	发现违法的生产企业	发现违规的生产企业	完成整改企业
省局	136	0	2	63
广州	656	1	70	26
韶关	21	0	0	0
深圳	238	0	1	24
珠海	61	0	0	0
汕头	73	0	0	0
佛山	131	1	6	29
江门	84	0	0	0
湛江	34	0	10	7
茂名	33	0	27	27
肇庆	40	0	1	1
惠州	163	0	0	1
梅州	66	0	1	1
汕尾	15	0	4	5
河源	39	0	13	12
阳江	11	0	7	7
清远	41	0	21	21
东莞	52	0	40	36
中山	122	0	51	51
潮州	18	0	6	2
揭阳	79	3	5	7
云浮	56	0	19	19
合计	2169	5	284	339

附表9 广东省药品经营企业日常监管情况

项目	计量单位	2020年	
		批发企业	零售企业
检查经营企业家次	家次	7088	249767
发现违法违规的经营企业	家次	1394	6695
严重违反GSP	家次	--	87
涉及假药	家次	2	27
涉及劣药	家次	15	72
无照经营	家次	0	6
非法渠道购进药品	家次	0	12
其他	家次	1377	6491
完成整改的经营企业	家次	1460	6560
立案查处企业	家次	26	1290

附表10 广东省各地市药品经营企业日常监管情况

2020年

单位：家次

单位	检查企业家次		发现违法违规企业		完成整改企业	
	批发企业	零售企业	批发企业	零售企业	批发企业	零售企业
省局	3558	0	860	0	860	0
广州	955	31755	267	1092	268	1091
韶关	61	4114	15	167	15	164
深圳	901	53708	12	156	5	139
珠海	65	22124	0	178	0	177
汕头	47	4844	0	38	0	44
佛山	142	13332	55	867	54	839
江门	100	6367	1	128	1	140
湛江	56	11390	26	510	26	506
茂名	84	4025	21	584	19	536
肇庆	120	11756	4	184	4	159
惠州	255	23510	0	134	85	138
梅州	119	8514	2	175	2	174
汕尾	118	1543	18	120	19	119
河源	111	9185	13	189	13	184
阳江	35	3932	13	76	13	76
清远	98	5472	7	133	7	132
东莞	107	24195	56	780	56	736
中山	31	3171	6	871	6	871
潮州	50	1850	15	123	4	175
揭阳	28	2211	1	56	1	63
云浮	47	2769	2	134	2	97
合计	7088	249767	1394	6695	1460	6560

附表 11 广东省地方药品抽验情况

2020 年

项 目		抽验主体数	抽验批次	不合格批次
按药品类别分	化学药品	5007	10917	11
	中成药	4542	9238	49
	中药材、中药饮片	937	1752	100
	生物制品	23	35	0
	药品包装材料	13	22	0
	药用辅料	3	3	0
按抽验环节分	生产环节	677	2313	15
	经营环节	5630	14979	124
	使用环节	1587	4566	21
合计		7894	21858	160

附表 12 广东省各地市地方药品抽验情况

2020 年

单位	抽验主体数	抽验批次	不合格批次
省局	61	190	1
广州	826	3340	51
韶关	309	735	1
深圳	510	2162	10
珠海	193	654	7
汕头	358	896	4
佛山	335	1522	21
江门	334	906	3
湛江	327	850	1
茂名	275	739	5
肇庆	293	800	1
惠州	333	1152	0
梅州	229	801	18
汕尾	527	700	3
河源	308	841	4
阳江	155	457	6
清远	274	712	4
东莞	638	1121	10
中山	363	858	6
潮州	862	862	2
揭阳	216	850	1
云浮	168	710	1
合计	7833	21858	160

附表 13 广东省查处药品、药品包装材料案件情况

2020 年

项目		计量单位	一般程序案件	简易程序案件	合计
案件数		件	2991	340	3331
案件来源	投诉举报	件	156	12	168
	监督抽验	件	301	6	307
	执法检验	件	96	0	96
	日常监管和专项检查	件	2285	316	2601
	其他部门通报	件	71	0	71
	其他	件	82	6	88
货值	5 万元以下	件	2963	340	3303
	5-20 万元	件	13	-	13
	20-50 万元	件	5	-	5
	50-1000 万元	件	8	-	8
	1000 万元-1 亿	件	1	-	1
	1 亿元以上	件	1	-	1
主要违法主体	生产企业	件	54	2	56
	经营企业	件	2592	325	2917
	医疗机构	件	135	2	137
	其他	件	210	11	221
货值金额		万元	28529.97	0.18	28530.15
罚款金额		万元	1776.37	1.85	1778.22
没收违法所得金额		万元	289.55	-	289.55
取缔无证经营		户	5	-	5
捣毁制假售假窝点		个	5	-	5
责令停产停业		户	27	-	27
其中：生产企业		户	0	-	0
经营企业		户	27	-	27
撤销批准证明文件		件	0	-	0
吊销许可证		件	11	-	11
其中：生产许可证		件	6	-	6
经营许可证		件	5	-	5
制剂许可证		件	0	-	0

项目	计量单位	一般程序案件	简易程序案件	合计
移送司法机关案件数	件	27	-	27
刑事判决数	件	1	-	1
刑事处罚	人	2	-	2
行政处罚案件信息公开数	件	2696	-	2696
符合公开条件的行政处罚案件数	件	2753	-	2753
涉及药包材案件数	件	3	0	3
涉及药包材案件货值金额	万元	17.41	0	17.41

续表

项目	案件数 (件)	货值金额 (万元)	罚款金额 (万元)	吊销 许可证(件)	移送司法 机关案件数(件)
生产假劣药	56	25821.05	269.65	0	2
假药	17	538.14	43.81	0	1
劣药	39	25282.91	225.84	0	1
销售假劣药	372	145.72	353.93	0	13
假药	69	34.59	36.28	0	12
劣药	303	111.13	317.65	0	1
其中：互联网销售假劣药	4	15.90	4.80	0	2
假药	3	15.90	2.80	0	2
劣药	1	0.00	2.00	0	0
使用假劣药	59	1.40	122.07	0	0
假药	0	0.00	0.00	0	0
劣药	59	1.40	122.07	0	0

附表 14 广东省各地市查处药品案件情况

2020 年

单位	案件数量 (件)	货值金额 (万元)
省局	71	25350
广州	393	35
韶关	135	728
深圳	267	98
珠海	75	3
汕头	21	30
佛山	326	13
江门	88	1
湛江	63	2
茂名	429	415
肇庆	72	10
惠州	226	14
梅州	152	17
汕尾	111	2
河源	122	16
阳江	149	1
清远	155	71
东莞	201	14
中山	114	519
潮州	16	5
揭阳	46	1183
云浮	99	3
合计	3331	28530.15

附表 15 广东省互联网药品服务机构审批情况

2020 年

指标名称	数量
信息服务审批本期实有	3550

附表 16 广东省麻醉药品、精神药品和药品类易制毒化学品生产定点情况

2020 年

项目	计量单位	期末实有
麻醉药品定点生产企业数量	家	0
含原料药	家	0
含制剂	家	0
精神药品定点生产企业数量	家	8
第一类定点生产企业数量	家	1
其中：含原料药	家	0
含制剂	家	1
第二类定点生产企业数量	家	7
其中：含原料药	家	1
含制剂	家	7
麻醉药品、精神药品定点生产企业数量	家	8
药品类易制毒化学品定点生产企业数量	家	3

附表 17 广东省麻醉药品、精神药品类易制毒化学品经营定点情况

2020 年

项目	计量单位	期末实有
麻醉药品和第一类精神药品定点经营企业数量	家	39
全国性批发企业数量	家	0
区域性批发企业数量	家	39
第二类精神药品定点经营企业数量	家	243
专门从事第二类精神药品批发企业数量	家	233
药品零售连锁企业数量	家	10
药品类易制毒化学品原料药定点经营企业数量	家	1

附表 18 广东省医疗器械注册情况

2020 年

类别	本期 备案	首次注册		延续注册		许可事项变更		登记事项 变更受理	注/ 撤销	期末 实有
		受理	批准	受理	批准	受理	批准			
境内第一类医疗器械	1270	-	-	-	-	-	-	-	-	15215
境内第二类医疗器械	-	3054	2138	1578	1640	970	667	1408	30	9692
合计	1270	3054	2138	1578	1640	970	667	1408	30	24907

附表 19 广东省医疗器械生产企业许可、备案情况

2020 年

项目		计量单位	数量
生产企业 情况	生产一类医疗器械产品的企业数量	家	2737
	生产二类医疗器械产品的企业数量	家	2260
	生产三类医疗器械产品的企业数量	家	226
	生产企业总数	家	4368
	其中：仅无菌	家	275
	仅植入性	家	25
	无菌/植入性	家	297
	体外诊断试剂（IVD）	家	177
定制式义齿	家	347	
监管企业 情况	重点监管企业总数	家	167
	其中：国家重点监管企业	家	58
	省重点监管企业	家	109

附表 20 广东省各地市一类医疗器械生产企业备案情况

2020 年

地市	计量单位	一类医疗器械生产企业期末实用数量
广州	家	1031
韶关	家	7
深圳	家	596
珠海	家	93
汕头	家	65
佛山	家	404
江门	家	51
湛江	家	11
茂名	家	5
肇庆	家	17
惠州	家	56
梅州	家	4
汕尾	家	4
河源	家	7
阳江	家	10
清远	家	13
东莞	家	179
中山	家	105
潮州	家	57
揭阳	家	19
云浮	家	3
合计	家	2737

附表 21 广东省医疗器械经营企业情况

2020 年

	项目	计量单位	数量
经营企业情况	仅从事第二类医疗器械经营的企业	家	128319
	仅从事第三类医疗器械经营的企业	家	5007
	同时从事第二类、三类医疗器械经营的企业	家	14070
	医疗器械批发企业	家	81490
	医疗器械零售企业	家	118806
	仅从事无菌医疗器械经营的企业	家	9849
	仅从事植入性医疗器械经营的企业	家	3668
	同时从事无菌和植入性医疗器械经营的企业	家	17804
	从事体外诊断试剂（IVD）经营的企业	家	69596
	为其他医疗器械生产经营企业提供贮存、配送服务的医疗器械经营企业	家	51
	从事医疗器械网络销售的企业	家	54092

附表 22 广东省各地市医疗器械经营企业情况

2020 年

地市	计量单位	二、三类医疗器械经营企业数
广州	家	23169
韶关	家	1175
深圳	家	69533
珠海	家	2929
汕头	家	2167
佛山	家	8156
江门	家	2950
湛江	家	2734
茂名	家	2001
肇庆	家	1581
惠州	家	4452
梅州	家	2373
汕尾	家	700
河源	家	961
阳江	家	1208
清远	家	2014
东莞	家	11189
中山	家	5167
潮州	家	636
揭阳	家	1205
云浮	家	1096
合计	家	147396

附表 23 广东省医疗器械生产企业日常监督情况

2020 年

项目	计量单位	数量	
检查生产企业家次	家次	13123	
其中：含一类医疗器械产品的生产企业	家次	3283	
其中：未通过检查	家次	126	
其中：含二类医疗器械产品的生产企业	家次	9575	
其中：未通过检查	家次	132	
其中：含三类医疗器械产品的生产企业	家次	637	
其中：未通过检查	家次	11	
重点企业	国家重点监管企业	家次	326
	省重点监管企业	家次	170
全面检查 高风险企业	含无菌医疗器械的生产企业	家次	1496
	其中：未通过检查	家次	12
	含植入性医疗器械的生产企业	家次	125
	其中：未通过检查	家次	0
	第三类医疗器械的生产企业	家次	489
	其中：未通过检查	家次	11
医疗器械 生产企业 飞行检查	省级及以下组织	家次	562
	停产整改	家次	44
存在违法违规的生产企业	家次	303	
完成整改的生产企业	家次	480	
立案查处的生产企业	家次	22	

附表 24 广东省各地市医疗器械生产企业日常监督情况
2020 年

单位	计量单位	检查企业数	存在违法违规企业数	完成整改企业数
省局	家次	188	0	9
广州	家次	2120	108	99
韶关	家次	323	1	1
深圳	家次	1111	13	44
珠海	家次	188	0	0
汕头	家次	194	0	0
佛山	家次	1384	10	137
江门	家次	157	5	7
湛江	家次	39	0	0
茂名	家次	218	0	0
肇庆	家次	252	2	2
惠州	家次	222	2	2
梅州	家次	70	17	16
汕尾	家次	16	2	2
河源	家次	74	5	5
阳江	家次	194	10	10
清远	家次	94	1	1
东莞	家次	4331	3	21
中山	家次	279	116	116
潮州	家次	768	2	2
揭阳	家次	778	0	0
云浮	家次	123	6	6
合计	家次	13123	303	480

附表 25 广东省医疗器械经营、使用日常监督情况

2020 年

项目		计量单位	数量
检查经营企业、使用单位家次		家次	153270
其中	经营企业	家次	128979
	使用单位	家次	23723
	医疗器械网络交易服务第三方平台数	家次	568
省级及以下组织医疗器械经营企业飞行检查		家次	665
存在违法违规的企业或单位		家次	3012
其中	经营企业	家次	2096
	使用单位	家次	910
	医疗器械网络交易服务第三方平台数	家次	6
完成整改的企业或单位		家次	3306
其中	经营企业	家次	2374
	使用单位	家次	927
	医疗器械网络交易服务第三方平台数	家次	5
立案查处的企业或单位		家次	511
其中	经营企业	家次	350
	使用单位	家次	160
	医疗器械网络交易服务第三方平台数	家次	1
移交卫生部门处理的单位		家次	0

附表 26 广东省各地市医疗器械经营、使用日常监督情况

2020 年

单位	计量单位	检查主体数	发现存在违法违规主体数	完成整改主体数
省局	家次	178	0	0
广州	家次	40059	710	659
韶关	家次	4279	158	159
深圳	家次	7101	222	156
珠海	家次	6893	27	186
汕头	家次	3272	3	3
佛山	家次	10297	254	367
江门	家次	7625	148	229
湛江	家次	6858	262	253
茂名	家次	2896	92	89
肇庆	家次	12126	223	186
惠州	家次	13266	86	86
梅州	家次	7579	94	142
汕尾	家次	785	30	30
河源	家次	3746	129	119
阳江	家次	2839	44	44
清远	家次	5302	72	71
东莞	家次	11031	108	100
中山	家次	2568	131	115
潮州	家次	595	43	67
揭阳	家次	1522	81	159
云浮	家次	2453	95	86
合计	家次	153270	3012	3306

附表 27 广东省地方医疗器械抽检情况

2020 年

类 别		抽样企业数	抽验批次	不合格批次
按类别分	一类	75	102	4
	二类	2205	3048	707
	三类	777	1132	16
按环节分	生产部门	1479	1855	309
	经营部门	669	1017	331
	使用部门	470	1410	87
合计		2951	4282	727

附表 28 广东省各地市地方医疗器械抽检情况

2020 年

单位	抽验主体数	抽验批次	不合格批次
省局	1696	2112	367
广州	361	656	94
韶关	0	0	0
深圳	246	706	220
珠海	0	0	0
汕头	73	69	9
佛山	91	136	1
江门	46	62	1
湛江	48	67	3
茂名	20	31	0
肇庆	0	0	0
惠州	37	51	4
梅州	41	48	2
汕尾	0	0	0
河源	7	10	0
阳江	26	41	0
清远	47	55	4
东莞	90	90	9
中山	0	0	0
潮州	44	55	5
揭阳	46	46	4
云浮	32	47	4
合计	2951	4282	727

附表 29 广东省查处医疗器械案件情况

2020 年

项目		计量	一般程序案件	简易程序案件	合计
案件总数		件	1413	43	1456
案件来源	投诉举报	件	292	2	294
	监督抽验	件	268	0	268
	执法检查	件	45	1	46
	日常监管和专项检查	件	640	38	678
	其他部门通报	件	60	0	60
	其他	件	108	2	110
案值	5 万元以下	件	1345	43	1388
	5-20 万元	件	41	-	41
	20-50 万元	件	13	-	13
	50-1000 万元	件	14	-	14
	1000 万元-1 亿元	件	0	-	0
	1 亿元以上	件	0	-	0
主要违法主体	生产企业	件	257	5	262
	经营企业	件	800	16	816
	医疗机构	件	243	13	256
	其他	件	113	9	122
货值金额		万元	3380.76	0.11	3380.87
罚款金额		万元	5407	0.00	5407
没收违法所得金额		万元	324.01	-	324.01
取缔无证经营		户	17	-	17
捣毁制假售假窝点		个	3	-	3
责令停产停业		户	6	-	6
其中：生产企业		户	2	-	2
经营企业		户	4	-	4
撤销批准证明文件		件	0	-	0
吊销许可证		件	0	-	0
其中：生产许可证		件	0	-	0
经营许可证		件	0	-	0
移送司法机关案件数		件	56	-	56
刑事判决数		件	2	-	2
刑事处罚		人	5	-	5
行政处罚案件信息公开数		件	1311	-	1311
符合公开条件的行政处罚案件		件	1318	-	1318

续表

项 目		一般程序案件数 (件)	简易程序案件数 (件)	货值金额合计 (万元)
涉及 医疗 器械 案件	涉及医疗器械质量	559	0	1894.54
	违反证照管理	177	2	853.61
	违反流通秩序	103	4	16.16
	其他案件	574	37	616.56
	小计	1413	43	3380.87
	其中：涉及互联网	40	2	211.74

附表 30 广东省各地市查处医疗器械案件情况

2020 年

单位	案件数量 (件)	货值金额 (万元)
合计	1456	3380.87
省局	102	168.98
广州	246	330.3
韶关	99	55.15
深圳	134	710.74
珠海	15	116.95
汕头	41	106.51
佛山	67	193.02
江门	32	23.93
湛江	132	62.8
茂名	61	19.89
肇庆	38	54.29
惠州	76	38.63
梅州	71	178.49
汕尾	23	45.71
河源	51	15.69
阳江	31	0.42
清远	28	54.57
东莞	111	820.15
中山	48	88.61
潮州	5	14.26
揭阳	17	8.72
云浮	28	273.06

附表 31 广东省化妆品生产企业生产许可情况

2020 年

项目	数量
截至本期末化妆品生产企业总数	2967

附表 32 广东省化妆品生产企业日常监督情况

2020 年

项目	单位	数量
检查化妆品生产企业次数	家次	3484
出动检查人次	人次	7607
抽验化妆品批次	批次	1348
检出不合格化妆品批次	批次	32
完成整改的企业	家次	567
飞行检查化妆品生产企业次数	家次	526
责令暂停生产企业家次	家次	37
完成整改后恢复生产企业家次	家次	37

附表 33 广东省各地市化妆品生产企业日常监督情况

2020 年

单位	检查化妆品生产企业次数	出动检查人次	抽验化妆品批次	完成整改的企业
省局	157	378	204	38
广州	1785	3432	778	259
韶关	64	97	16	0
深圳	146	295	87	15
珠海	99	179	1	42
汕头	307	918	20	39
佛山	199	415	66	14
江门	69	195	16	4
湛江	30	73	5	0
茂名	18	59	0	8
肇庆	51	143	2	20
惠州	228	544	11	0
梅州	11	27	10	4
汕尾	5	14	3	1
河源	22	49	11	0
阳江	2	0	0	0
清远	82	239	7	12
东莞	63	252	5	58
中山	86	181	11	47
潮州	21	0	19	0
揭阳	31	88	74	6
云浮	8	29	2	0
合计	3484	7607	1348	567

附表 34 广东省查处违法化妆品案件情况

2020 年

项 目	计量 单位	一般程序 案件	简易程序 案件	合计	
案件数	件	2641	24	2665	
其中：涉及互联网	件	82	0	82	
案件 来源	投诉举报	件	627	2	629
	监督抽验	件	282	2	284
	执法检验	件	61	0	61
	日常监管和专项检查	件	1536	20	1556
	其他部门通报	件	52	0	52
	其他	件	83	0	83
货值	2 万元以下	件	2567	24	2591
	2-20 万元	件	55	-	55
	20-50 万元	件	7	-	7
	50-1000 万元	件	9	-	9
	1000 万元-1 亿元	件	3	-	3
	1 亿元以上	件	0	-	0
主要 违法 主体	生产企业	件	258	3	261
	经营企业	件	1709	17	1726
	美容美发机构	件	289	3	292
	其他	件	385	1	386
货值金额	万元	10304.94	0.00	10304.94	
其中：涉及互联网	万元	145.53	0.00	145.53	
罚款金额	万元	1662.17	0.00	1662.17	
没收违法所得金额	万元	251.52	-	251.52	
捣毁制假售假窝点	户	6	-	6	
责令停产停业	户	26	-	26	
其中：生产单位	户	4	-	4	
美容美发机构	户	2	-	2	
撤销批准文号\备案号	件	0	-	0	
吊销生产许可证	件	10	-	10	
移送司法机关	件	20	-	20	
刑事判决数	件	0	-	0	
刑事处罚	人	0	-	0	
行政处罚案件信息公开数	件	2603	-	2603	
符合公开条件的行政处罚案件	件	2606	-	2606	

附表 35 广东省各地市查处化妆品案件情况

2020 年

单 位	案件数量（件）	货值金额（万元）
合计	2665	10304.94
省局	62	165.33
广州	460	2463.31
韶关	172	9.21
深圳	414	169.68
珠海	179	23.57
汕头	97	128.09
佛山	118	45.83
江门	106	4.83
湛江	41	4.02
茂名	55	2.81
肇庆	107	26.99
惠州	83	191.59
梅州	151	3.42
汕尾	17	1.15
河源	40	203.39
阳江	133	4.23
清远	126	4.81
东莞	166	14.38
中山	35	6.81
潮州	71	6804.28
揭阳	13	25.47
云浮	19	1.74

附表 36 广东省科研情况

2020 年

指标名称	计量单位	数量	
科技经费总计	万元	3540.40	
科技项目经费合计	万元	978.60	
其中：软课题	万元	33.40	
科技项目数合计	项	141	
其中：软课题	项	10	
科技成果情况			
成果评价项数	项	8	
成果转让项数	项	0	
成果转让费合同金额	万元	0.00	
成果推广项数	项	2	
科技成果获奖情况			
获奖数量合计	项	0	
其中：软课题	项	0	
国家级奖	一等	项	0
	二等	项	0
	小计	项	0
省部级奖	一等	项	0
	二等	项	0
	三等	项	0
	小计	项	0
社会力量奖	项	0	

附表 37 广东省级及事业单位药品监管科研主要指标情况

2020 年

单位	科技经费总计 (万元)	科技经费 (万元)	科技项目数 (项)
广东省医疗器械质量监督检验所包装材料容器检验中心	0.00	0.00	0
广东省药品不良反应监测中心	0.00	0.00	2
广东省药品监督管理局政务服务中心	0.00	0.00	0
广东省药品检验所	3181.40	619.60	93
广东省药品监督管理局审评认证中心	0.00	0.00	0
广东省药品监督管理局本级	20.00	20.00	38
广东省医疗器械质量监督检验所	339.00	339.00	8
广东省执业药师注册中心	0.00	0.00	0
合计	3540.40	978.60	141

附表 38 广东省药品监管行政复议案件情况

2020 年

单位：件

项 目		对下级机关进 行的复议	被同级政府 审理的复议	合 计
申 请		109	90	199
受 理		98	88	186
	药 品	25	38	63
	医疗器械	15	14	29
	化 妆 品	58	32	90
	其 他	0	4	4
中 止		0	0	0
终 止	申请人撤回	19	17	36
	达成和解	0	0	0
	其 他	0	0	0
调 解		0	3	3
复 议 决 定	驳回复议申请	15	15	30
	维 持	40	45	85
	确认违法	6	1	7
	撤销、部分撤销	7	4	11
	变 更	0	1	1
	责令限期履行 职责	3	1	4
	合 计	71	67	138
	其中：给予赔偿	0	0	0

附表 39 广东省各地市药品监管行政复议案件主要指标情况

2020 年

单位：件

单位	受理		复议决定	
	对下级机关进行的复议	被同级政府审理的复议	对下级机关进行的复议	被同级政府审理的复议
合计	98	88	71	67
省局	24	4	14	4
广州	41	21	29	20
韶关	1	2	1	2
深圳	23	11	23	8
珠海	0	11	0	7
汕头	0	3	0	2
佛山	0	4	0	5
江门	1	4	0	3
湛江	0	0	0	0
茂名	0	0	0	0
肇庆	3	2	0	0
惠州	3	0	2	0
梅州	0	1	0	0
汕尾	1	0	1	0
河源	0	0	0	0
阳江	0	0	0	0
清远	1	0	1	0
东莞	0	17	0	13
中山	0	6	0	1
潮州	0	2	0	2
揭阳	0	0	0	0
云浮	0	0	0	0

附表 40 广东省药品监管行政诉讼案件情况

2020 年

单位：件

指标名称		药品	医疗器械	化妆品	其他	合计	
法院受理		13	20	2	0	35	
一审	原告撤诉	0	0	0	0	0	
	驳回起诉	3	7	2	0	12	
	中止、终结	0	0	0	0	0	
	判决结果	驳回诉讼请求	7	12	1	0	20
		确认违法、无效	0	0	0	0	0
		撤销、部分撤销	1	1	0	0	2
		变更	0	0	0	0	0
		责令履行职责	1	0	0	0	1
		其他	0	0	0	0	0
		判决合计	9	13	1	0	23
其中：给予赔偿	0	0	0	0	0		
二审	原告撤诉	0	0	0	0	0	
	驳回起诉	0	0	0	0	0	
	中止、终结	0	0	0	0	0	
	判决结果	维持原判	3	8	1	0	12
		改判	0	5	0	0	5
		发回重审	0	0	0	0	0
		判决合计	3	13	1	0	17
其中：给予赔偿	0	0	0	0	0		

附表 41 广东省各地市药品监管行政诉讼案件主要指标情况

2020 年

单位：件

单 位	法院受理	法院一审判决	法院二审判决
合计	35	23	17
省局	6	0	2
广州	17	11	11
韶关	1	1	0
深圳	4	4	1
珠海	1	1	0
汕头	0	0	0
佛山	2	2	2
江门	0	0	0
湛江	0	0	0
茂名	0	0	0
肇庆	0	0	0
惠州	1	1	0
梅州	1	1	0
汕尾	0	0	0
河源	0	0	0
阳江	0	0	0
清远	0	0	0
东莞	0	1	0
中山	1	1	0
潮州	1	0	1
揭阳	0	0	0
云浮	0	0	0