

数字证书远程续期操作手册

一、数字证书远程续期注意事项

1.使用环境的要求

客户远程续期前，需要确保网证通安全客户端版本V4.0或以上。（建议安装客户端前关闭安全卫士、杀毒软件等工具）如右图：

[网证通安全客户端下载](#)



二、数字证书远程续期操作步骤

1.插入需续期的数字证书，数字证书需在临近到期90天内才可进行远程续期申请，点击左侧“证书续期”按钮。如右图：



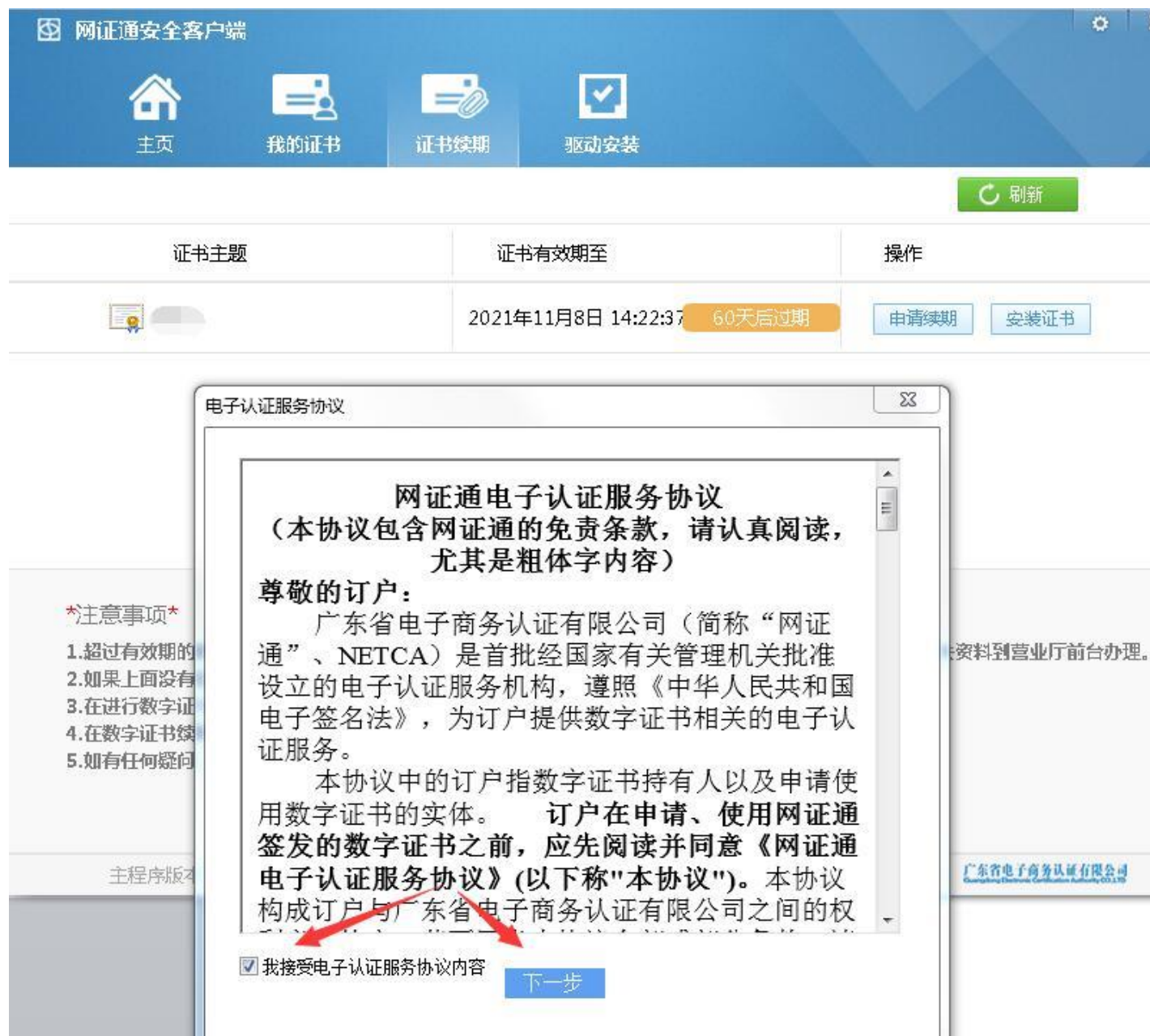
注：如果数字证书超过有效期，不能使用此工具进行续期，需快递寄回数字证书办理。

数字证书申请须知：
http://mpa.gd.gov.cn/zwfw/wjxz/bgs/content/post_3100228.html

2.如果点击证书续期后，列表中没有显示证书信息，可点击驱动中的“刷新”按钮。如右图：



3.数字证书读取成功，点击“申请续期”按钮，点击后弹出“网证通电子认证服务协议”，勾选我接受电子认证服务协议内容后，点击下一步，如右图：



4.默认数字证书续期时间一年，无需选择；并填写经办人信息无误后提交确定请求续期。如右图：

网证通安全客户端

网证通数字证书续期申请表

基本信息

* 证书主题：

* 续期时间：

费用：0.00(单位：元) [详细信息](#)

经办人信息

* 经办人证件类型：

* 经办人证件号码：

* 经办人姓名：

经办人地址：

* 手机号码：

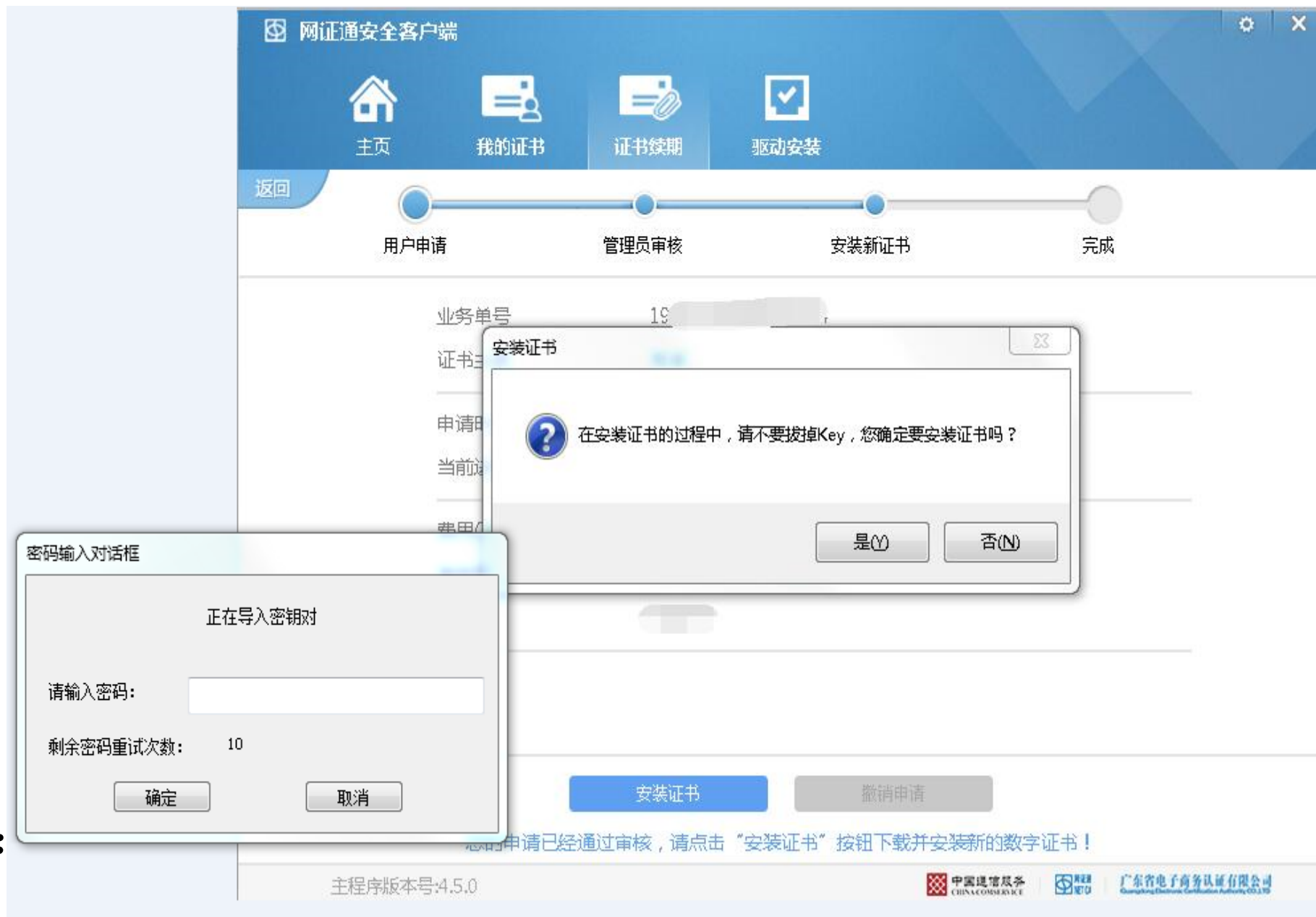
* 经办人email：

[提交](#)

5. 提交申请续期后，进度显示管理员审核中，2-3个工作日内审核通过。如右图：

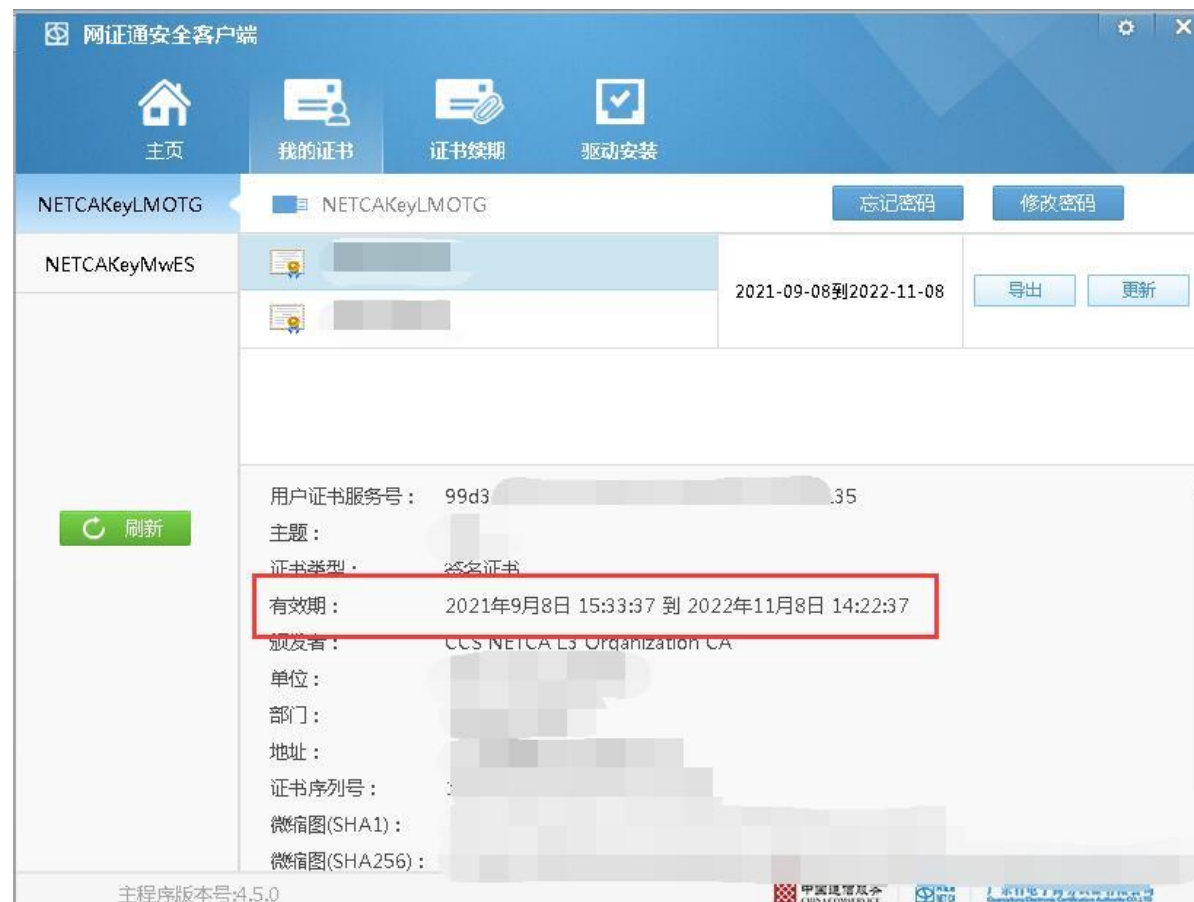


6. 管理员审核通过后进入证书续期页面点击“安装证书”，按提示操作，在安装过程中不能拔出KEY，点击“是”确定后再次输入密码按确定，写入证书。如右图：



7. 证书安装完成，客户可点击驱动中的“我的证书”按钮，再点击签名或加密证书查看证书状态。如右图：

注：若未显示证书最新有效期，请刷新一下或把证书拔出重新插上证书即可。



感谢阅读！

如有疑问，欢迎咨询

客服热线：02037886352

客服QQ：4008301330